

ব্যবহার নির্দেশিকা



Development of e-Stipend System for Degree (Pass) or Equivalent Level of All Colleges and Madrasas Affiliated by National or Islami Arbi University for Prime Minister's Education Assistance Trust

Document ID: SIT/PMEAT/UM-1.0

Submitted To



প্রধানমন্ত্রীর
শিক্ষা সহায়তা ট্রাস্ট

**Prime Minister's Education
Assistance Trust**

Submitted By
Synesis IT 

ব্যবহার নির্দেশিকা

সূচিপত্র

1. ভূমিকা	4
2. ল্যান্ডিং পেজ.....	4
3. ভাষা.....	6
4. নিবন্ধন.....	7
4.1. নতুন পাসওয়ার্ড রিসেট	11
4.2. ড্যাশবোর্ড.....	13
4.2.1. আবেদন	13
4.2.2. সাহায্য ডেস্ক.....	19
4.3. সেটিংস.....	21
4.3.1. প্রোফাইল.....	22
4.3.2. মোবাইল নম্বর পরিবর্তন করুন	23
4.3.3. পাসওয়ার্ড পরিবর্তন করুন	25
4.3.4. সাইনআউট	25

1. ভূমিকা

দরিদ্র ও মেধাবী শিক্ষার্থীদের শিক্ষা নিশ্চিত করার লক্ষ্যে মাননীয় প্রধানমন্ত্রী শেখ হাসিনার সানুগ্রহ অভিপ্রায় অনুযায়ী ২০১২ সালে “প্রধানমন্ত্রীর শিক্ষা সহায়তা ট্রাস্ট” গঠন করা হয়। প্রধানমন্ত্রীর শিক্ষা সহায়তা ট্রাস্ট আইন, ২০১২ এর বিধান অনুযায়ী গণপ্রজাতন্ত্রী বাংলাদেশ সরকারের মাননীয় প্রধানমন্ত্রী ০৫ (পাঁচ) সদস্য বিশিষ্ট “উপদেষ্টা পরিষদ”-এর সভাপতি। বিদ্যমান আইনের আওতায় গঠিত ২৬ (ছাব্বিশ) সদস্যবিশিষ্ট ‘ট্রাস্টি বোর্ড’-এ শিক্ষা মন্ত্রণালয়ের মাননীয় মন্ত্রী সভাপতি।

ট্রাস্ট ফান্ড থেকে স্কুল/কলেজ/মাদ্রাসা/বিশ্ববিদ্যালয়ে অধ্যয়নরত দরিদ্র ও মেধাবী শিক্ষার্থীদের উপবৃত্তি, আর্থিক সহায়তা, অনুদান ও উচ্চ শিক্ষায় ফেলোশিপ প্রদান করা হচ্ছে। এতে করে দরিদ্র ও মেধাবী শিক্ষার্থীরা ডিগ্রী পর্যন্ত বিনা বেতনে শিক্ষা গ্রহণের সুযোগ পাচ্ছে। শিক্ষার্থীদের হাতে স্বল্প সময়ে, কামেলাহীনভাবে উপবৃত্তির অর্থ পৌঁছে দেয়ার লক্ষ্যে প্রধানমন্ত্রীর শিক্ষা সহায়তা ট্রাস্ট ই-স্টাইপেন্ড সিস্টেম বাস্তবায়ন করেছে। এই পদ্ধতির ফলে নির্বাচিত শিক্ষার্থীদের সুবিধাজনক সময়ে, স্থানে এবং পছন্দমতো আর্থিক প্রতিষ্ঠানের মাধ্যমে স্ব-স্ব ব্যাংক হিসাবে উপবৃত্তির অর্থ প্রদান নিশ্চিত করা হবে। শিক্ষা প্রতিষ্ঠানে ছাত্র-ছাত্রীর সংখ্যা বৃদ্ধি, বারে পড়া রোধ, শিক্ষার প্রসার, বাল্যবিবাহ রোধ, নারীর ক্ষমতায়ন ও আর্থ-সামাজিক উন্নয়নসহ দারিদ্র্য বিমোচনে ট্রাস্ট গুরুত্বপূর্ণ ভূমিকা রাখছে।

2. ল্যান্ডিং পেজ

ব্রাউজার এ এড্রেস বারে <http://estipend.pmeat.gov.bd/> টাইপ করুন এবং সাইন ইন করুন। সঠিক রেজিস্ট্রেশন নম্বর এবং পাসওয়ার্ড দিয়ে সিস্টেম এ প্রবেশ করুন।



প্রধানমন্ত্রীর
শিক্ষা সহায়তা ট্রাস্ট

ইংরেজি বাংলা

প্রধানমন্ত্রীর শিক্ষা সহায়তা ট্রাস্টে আপনাকে স্বাগতম

দরিদ্র ও মেধাবী শিক্ষার্থীদের শিক্ষা নিশ্চিত করার লক্ষ্যে মাননীয় প্রধানমন্ত্রী শেখ হাসিনার সানুগ্রহে অভিপ্রায় অনুযায়ী ২০১২ সালে “প্রধানমন্ত্রীর শিক্ষা সহায়তা ট্রাস্ট” গঠন করা হয়। প্রধানমন্ত্রীর শিক্ষা সহায়তা ট্রাস্ট আইন, ২০১২ এর বিধান অনুযায়ী গণপ্রজাতন্ত্রী বাংলাদেশ সরকারের মাননীয় প্রধানমন্ত্রী ০৫ (পাঁচ) সদস্য বিশিষ্ট “উপদেষ্টা পরিষদ”-এর সভাপতি। বিদ্যমান আইনের আওতায় গঠিত ২৬ (ছাব্বিশ) সদস্যবিশিষ্ট ট্রাস্টি বোর্ড-এ শিক্ষা মন্ত্রণালয়ের মাননীয় মন্ত্রী সভাপতি।

ট্রাস্ট ফান্ড থেকে স্কুল/কলেজ/মাদ্রাসা/বিশ্ববিদ্যালয়ে অধ্যয়নরত দরিদ্র ও মেধাবী শিক্ষার্থীদের উপবৃত্তি, আর্থিক সহায়তা, অনুদান ও উচ্চ শিক্ষায় ফেলোশিপ প্রদান করা হচ্ছে। এতে করে দরিদ্র ও মেধাবী শিক্ষার্থীরা ডিগ্রী পর্যন্ত বিনা বেতনে শিক্ষা গ্রহণের সুযোগ পাচ্ছে। শিক্ষার্থীদের হাতে স্বল্প সময়ে, বামেলাহীনভাবে উপবৃত্তির অর্থ পৌঁছে দেয়ার লক্ষ্যে প্রধানমন্ত্রীর শিক্ষা সহায়তা ট্রাস্ট ই-স্টাইপেন্ড সিস্টেম বাস্তবায়ন করছে। এই পদ্ধতির ফলে নির্বাচিত শিক্ষার্থীদের সুবিধাজনক সময়ে, স্থানে এবং পছন্দমতো আর্থিক প্রতিষ্ঠানের মাধ্যমে স্ব-স্ব ব্যাংক হিসাবে উপবৃত্তির অর্থ প্রদান নিশ্চিত করা হবে। শিক্ষা প্রতিষ্ঠানে ছাত্র-ছাত্রীর সংখ্যা বৃদ্ধি, ঝরে পড়া রোধ, শিক্ষার প্রসার, বাল্যবিবাহ রোধ, নারীর ক্ষমতায়ন ও আর্থ-সামাজিক উন্নয়নসহ দারিদ্র্য বিমোচনে ট্রাস্ট গুরুত্বপূর্ণ ভূমিকা রাখছে।

প্রবেশ করুন

নিবন্ধন

প্রশাসন

শিক্ষার্থী সাইন ইন



রেজিস্ট্রেশন নম্বর



পাসওয়ার্ড

পাসওয়ার্ড ভুলে গেছেন?

➔ প্রবেশ করুন

প্রযুক্তিগত সহায়তায়: Synesis IT

Figure 1: শিক্ষার্থী সাইন-ইন

3. ভাষা

ব্যবহারকারী তাদের পছন্দ অনুযায়ী ভাষা নির্বাচন করুন।



প্রধানমন্ত্রীর
শিক্ষা সহায়তা ট্রাস্ট

English Bangla



প্রধানমন্ত্রীর শিক্ষা সহায়তা ট্রাস্টে আপনাকে স্বাগতম

মানুষের মৌলিক চাহিদার একটি হচ্ছে সবার জন্য শিক্ষা। উন্নয়নের জন্য শিক্ষা ছাড়া অন্য কোনো উপায় নেই। এই কারণে শিক্ষা মন্ত্রণালয়ের অধীনে মাননীয় প্রধানমন্ত্রীর তত্ত্বাবধান ও নির্দেশনায় 'প্রধানমন্ত্রীর শিক্ষা সহায়তা ট্রাস্ট' গঠন করা হয়েছে যেন দেশের গরিব এবং মেধাবী ছাত্রছাত্রীরা পারিবারিক অসচ্ছলতার কারণে শিক্ষার সুযোগ এবং সর্বজনীন মৌলিক মানবাধিকার থেকে বঞ্চিত না হয়। এই ট্রাস্ট এর সহায়তায় দেশের সকল গরিব মেধাবী ছাত্রছাত্রীরা উপবৃত্তি পাবে এবং শিক্ষা ও প্রয়োজনীয় দক্ষতা বৃদ্ধির সুযোগ পাবে। এই সুযোগ দেশের আর্ত সামাজিক উন্নয়নে ভূমিকা রাখবে এবং মৌলিক মানবাধিকার নিশ্চিত করবে।

প্রবেশ করুন

নিবন্ধন

প্রশাসন

শিক্ষার্থী সাইন ইন

রেজিস্ট্রেশন নম্বর

পাসওয়ার্ড

[পাসওয়ার্ড ভুলে গেছেন?](#)

→ প্রবেশ করুন

প্রযুক্তিগত সহায়তায়: Synesis IT

Figure 2: ভাষা নির্বাচন

4. নিবন্ধন

সিস্টেমটি ব্যবহারের জন্য, উপযুক্ত শিক্ষার্থী নিবন্ধন করুন। নিবন্ধন ট্যাবে ক্লিক করুন এবং প্রয়োজনীয় তথ্য দিয়ে নিবন্ধন প্রক্রিয়াটি সম্পূর্ণ করুন।

প্রবেশ করুন **নিবন্ধন** প্রশাসন

প্রতিষ্ঠানের অধিভুক্তি

প্রতিষ্ঠানের অধিভুক্তি বাছাই করুন ▾

স্নাতকের রেজিস্ট্রেশন নম্বর এইচএসসি রেজিস্ট্রেশন নম্বর

এইচএসসি রোল নম্বর মোবাইল

➔ নিবন্ধন

Figure 3: নিবন্ধন

নিবন্ধন প্রক্রিয়া সম্পন্ন হতে, প্রদত্ত ফোন নম্বরটিতে একটি যাচাইকরণ কোড পাঠানো হবে এবং ব্যবহারকারীকে নিম্নলিখিত ট্যাবে সঠিক কোড প্রদান করুন।

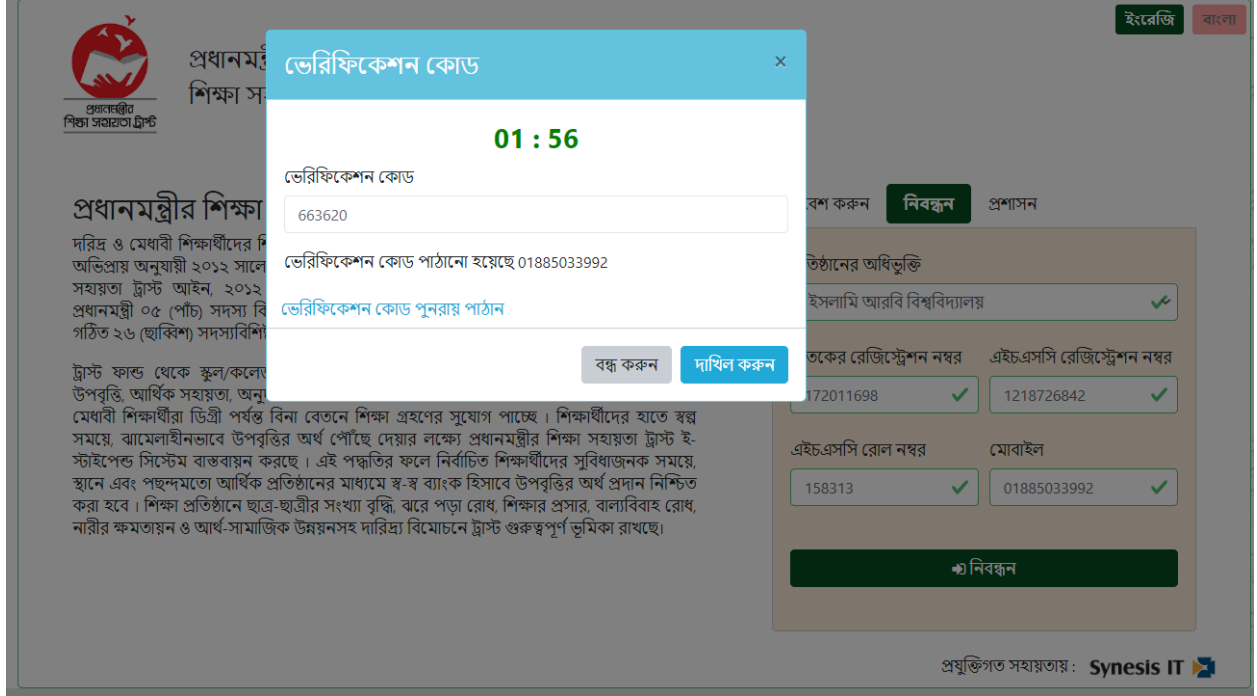


Figure 4: যাচাইকরণ কোড

যদি কোনও যাচাইকরণ কোড না আসে তবে "পুনরায় যাচাইকরণ কোডটি" ক্লিক করুন এবং পুনরায় সঠিক যাচাইকরণ কোড প্রদান করুন। পরবর্তী ধাপ হিসেবে এ নিম্নলিখিত ট্যাবে শিক্ষার্থী প্রয়োজনীয় ধাপ অনুযায়ী পাসওয়ার্ড সেট করুন।



✍️ পাসওয়ার্ড সেট করুন

পাসওয়ার্ড

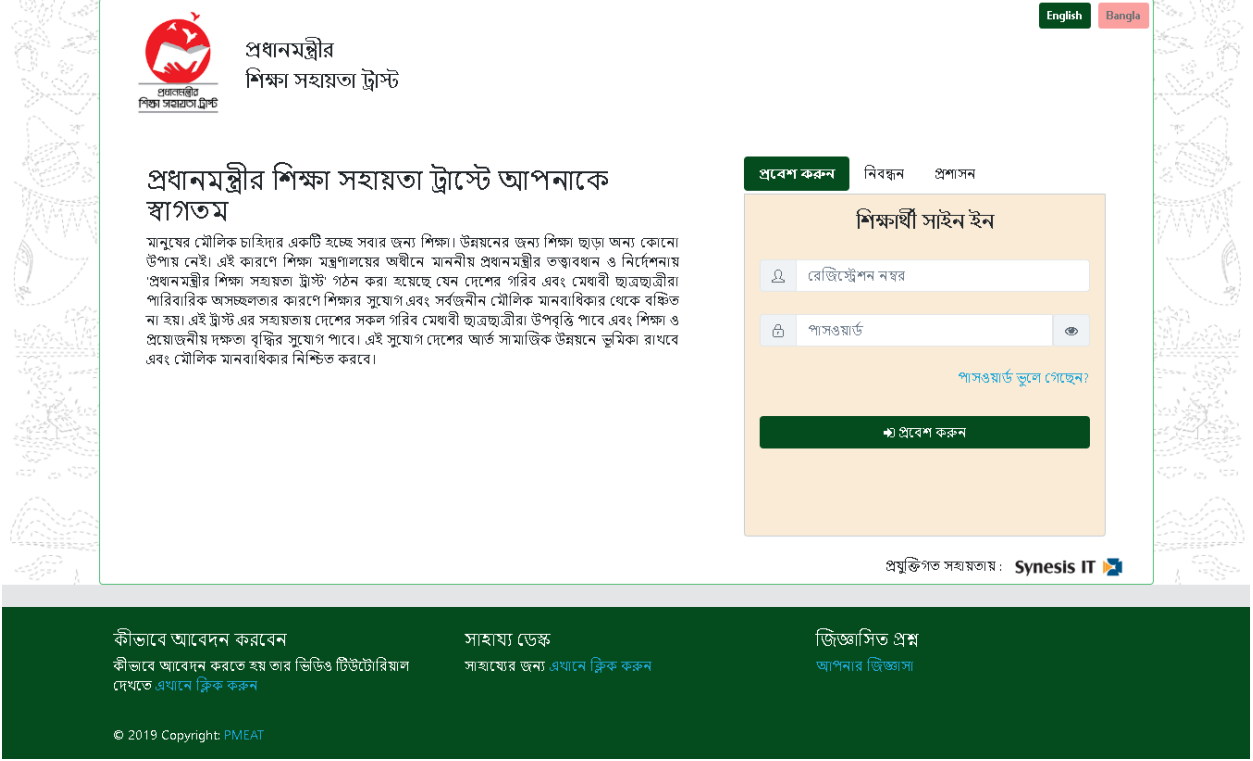
পাসওয়ার্ড অবশ্যই কমপক্ষে ৬ অক্ষরের হতে হবে

নিশ্চিত পাসওয়ার্ড

পাসওয়ার্ড সেট করুন

Figure 5: পাসওয়ার্ড সেট

একবার পাসওয়ার্ড সেট হয়ে গেলে শিক্ষার্থী সাইন ইন ট্যাবে নিবন্ধকরণ নম্বর এবং পাসওয়ার্ড ব্যবহার করে লগইন করুন।



English Bangla

প্রধানমন্ত্রীর
শিক্ষা সহায়তা ট্রাস্ট

প্রধানমন্ত্রীর শিক্ষা সহায়তা ট্রাস্টে আপনাকে
স্বাগতম

মানুষের মৌলিক চাহিদার একটি হচ্ছে সবার জন্য শিক্ষা। উন্নয়নের জন্য শিক্ষা ছাড়া অন্য কোনো উপায় নেই। এই কারণে শিক্ষা মন্ত্রণালয়ের অধীনে মাননীয় প্রধানমন্ত্রীর তত্ত্বাবধানে ও নির্দেশনায় প্রধানমন্ত্রীর শিক্ষা সহায়তা ট্রাস্ট গঠন করা হয়েছে যেন দেশের গরিব এবং মেধাবী ছাত্রছাত্রীরা পারিবারিক অসচ্ছলতার কারণে শিক্ষার সুযোগ এবং সর্বজনীন মৌলিক মানবাধিকার থেকে বঞ্চিত না হয়। এই ট্রাস্ট এর সহায়তায় দেশের সকল গরিব মেধাবী ছাত্রছাত্রীরা উপবৃত্তি পাবে এবং শিক্ষা ও প্রয়োজনীয় দক্ষতা বৃদ্ধির সুযোগ পাবে। এই সুযোগ দেশের আর্থ সামাজিক উন্নয়নে ভূমিকা রাখবে এবং মৌলিক মানবাধিকার নিশ্চিত করবে।

প্রবেশ করুন নিবন্ধন প্রশাসন

শিক্ষার্থী সাইন ইন

রেজিস্ট্রেশন নম্বর

পাসওয়ার্ড

পাসওয়ার্ড ভুলে গেছেন?

প্রবেশ করুন

প্রযুক্তিগত সহায়তা: Synesis IT

কীভাবে আবেদন করবেন
কীভাবে আবেদন করতে হয় তার ডিউও টিউটোরিয়াল দেখতে এখানে ক্লিক করুন

সাহায্য ডেস্ক
সাহায্যের জন্য এখানে ক্লিক করুন

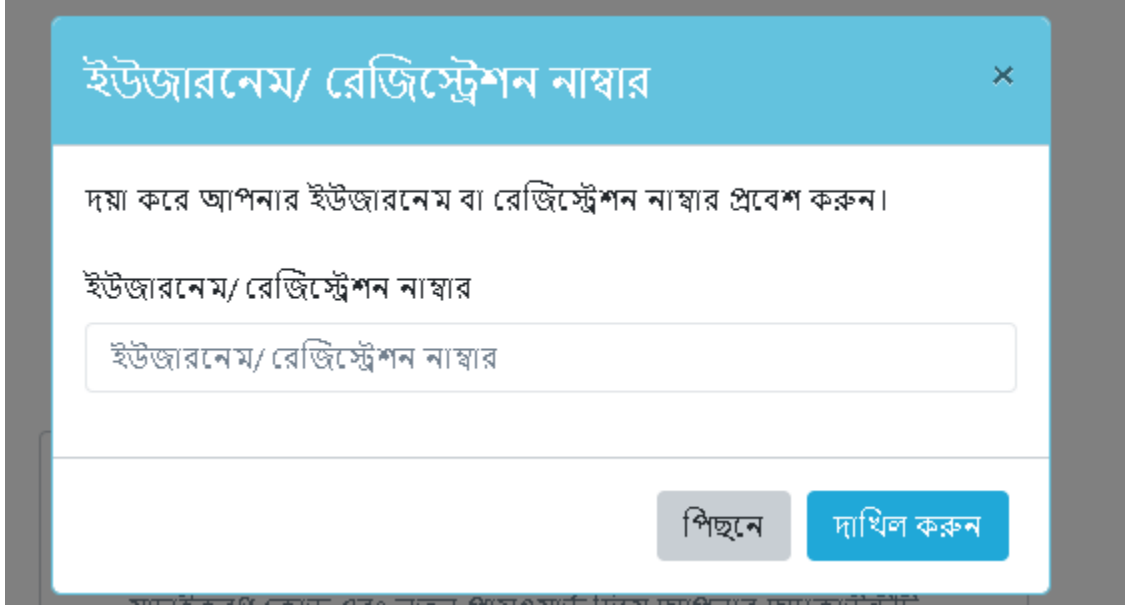
জিজ্ঞাসিত প্রশ্ন
আপনার জিজ্ঞাসা

© 2019 Copyright: PMEAT

Figure 6: ইউজার লই-ইন

4.1. নতুন পাসওয়ার্ড রিসেট

শিক্ষার্থী পাসওয়ার্ড ভুলে গেলে পুনরায় রেজিস্ট্রেশন নাম্বার দিয়ে পাসওয়ার্ড রিসেট করুন।



ইউজারনেম/ রেজিস্ট্রেশন নাম্বার

দয়া করে আপনার ইউজারনেম বা রেজিস্ট্রেশন নাম্বার প্রবেশ করুন।

ইউজারনেম/ রেজিস্ট্রেশন নাম্বার

ইউজারনেম/ রেজিস্ট্রেশন নাম্বার

পিছনে দাখিল করুন

Figure 7: পাসওয়ার্ড ভুলে গেছেন

পুনরায় যাচাইকরণ কোড প্রদান করে নতুন পাসওয়ার্ড সেট করুন।



পাসওয়ার্ড রিসেট করুন

যাচাইকরণ কোড এবং নতুন পাসওয়ার্ড দিয়ে আপনার অ্যাকাউন্টটি
পুনরায় সেট করুন

🔑	506738
🔒 ✓
🔒 ✓

← পিছনে ↻ রিসেট

ভেরিফিকেশন কোড
পুনরায় পাঠান

Figure 8: পাসওয়ার্ড রিসেট

এই পৃষ্ঠাটি থেকে ব্যবহারকারী পাসওয়ার্ডটি পুনরায় সেট করতে পারবেন এবং যখন সে "পাসওয়ার্ড সেট করুন" বোতামটি ক্লিক করবে তখন ব্যবহারকারী লগইন পৃষ্ঠায় পুনঃনির্দেশিত হবে।

4.2. ড্যাশবোর্ড

লগ ইন করার পরে নিম্নলিখিত পৃষ্ঠায় উপস্থিত হবে এবং শিক্ষার্থী তার ড্যাশবোর্ড দেখতে পাবেন।

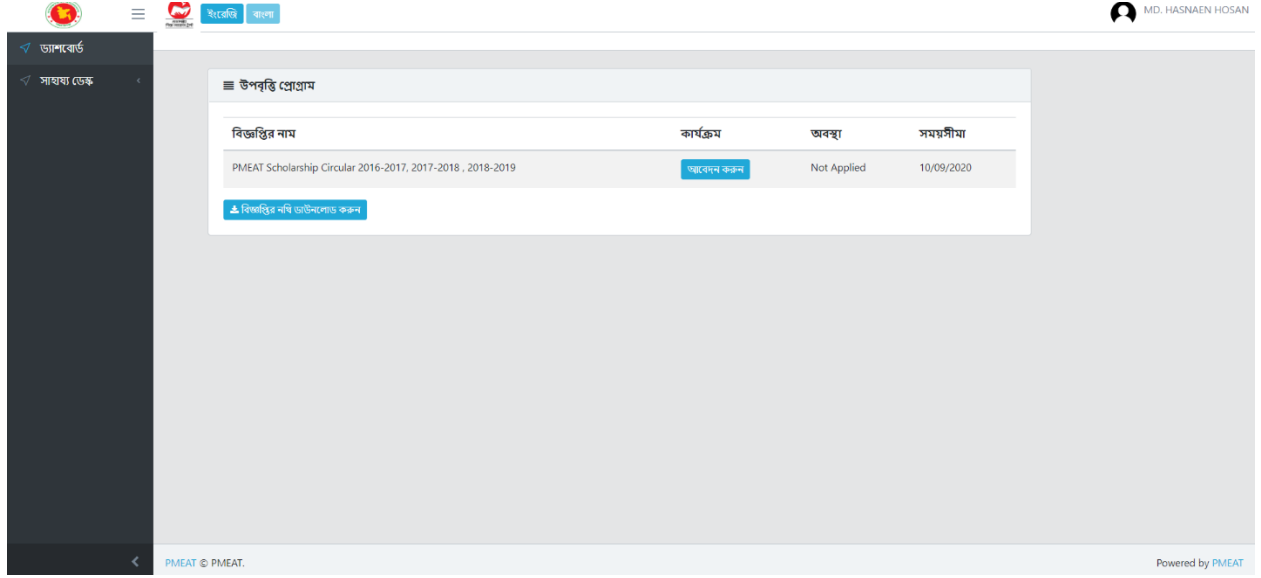


Figure 9: ড্যাশবোর্ড

শিক্ষার্থীরা এখান থেকে বিজ্ঞপ্তি ফাইলটি ডাউনলোড করতে পারেন এবং "প্রয়োগ করুন" এ ক্লিক করে উপবৃত্তির জন্য আবেদন করতে পারেন এবং সময়সীমা সহ আবেদনের পরিস্থিতি দেখতে পারেন এবং পূর্ববর্তী কোনো উপবৃত্তি সংক্রান্ত কোনো তথ্য থাকলে তাও এখানে দেখা যাবে।

4.2.1. আবেদন

শিক্ষার্থীরা এই বাটনে ক্লিক করে উপবৃত্তি প্রোগ্রামের জন্য আবেদন করুন। প্রয়োজনীয় তথ্য প্রদান করে উপরোক্ত আবেদন সম্পাদন করুন।

আবেদনের জন্য নিচের ফর্মটি পূরণ করুন

এইচ.এস.সি ভিত্তি বাল্পিত অভিজবক ছবি পূর্বরূপ

উচ্চ মাধ্যমিক পরীক্ষার তথ্য

প্রতিষ্ঠানের নাম *

এইচ.এস.সি রেজিস্ট্রেশন নম্বর *

এইচ.এস.সি রোল নম্বর *

এইচ.এস.সি জিপিএ *

পাসের বর্ষ *

শিক্ষা বর্ষ *

আবেদনের জন্য নিচের ফর্মটি পূরণ করুন

এইচ.এস.সি ভিত্তি বাল্পিত অভিজবক ছবি পূর্বরূপ

প্রতিষ্ঠানের নাম *

এইচ.এস.সি রেজিস্ট্রেশন নম্বর *

এইচ.এস.সি রোল নম্বর *

এইচ.এস.সি জিপিএ *

পাসের বর্ষ *

শিক্ষা বর্ষ *

বিকাগ *

শিক্ষা বোর্ড *

সংরক্ষণ করুন এবং চালিয়ে যান

আবেদনের জন্য নিচের ফর্মটি পূরণ করুন

এইচ.এস.সি ভিত্তি বাল্পিত অভিজবক ছবি পূর্বরূপ

স্নাতকের তথ্য

বর্ষ *


ভিত্তি *



ভর্তি বর্ষ *

শিক্ষা বর্ষ *


প্রতিষ্ঠানের নাম *

জেলা *



ইংরেজি
বাংলা


MD. HASNAEN HOSAN

ড্যাশবোর্ড

সাহায্য ডেস্ক

বর্ষ *

1st Year

ভিত্তি *

BTIS

ভর্তি বর্ষ *

2016

শিক্ষা বর্ষ *

2018-2019

প্রতিষ্ঠানের নাম *

A

জেলা *

DHAKA


উপজেলা *



MOHAMMADPUR

প্রতিষ্ঠানের ফোন / মোবাইল *


434343434

সংরক্ষণ করুন এবং চালিয়ে যান



ইংরেজি
বাংলা


MD. HASNAEN HOSAN

আবেদনের জন্য নিচের ফর্মটি পূরণ করুন

এইচ.এস.সি
ডিগ্রি
ব্যক্তিগত
অভিভাবক
ছবি
পূর্বরূপ

ব্যক্তিগত তথ্য

পূর্ণ নাম *

MD. HASNAEN HOSAN

শিক্ষার্থীর জাতীয় পরিচয় পত্রের নম্বর

1234567890987

শিক্ষার্থীর জন্মনিবন্ধনের নম্বর *

12352356676

একাউন্টের ধরন *

ব্যাংক একাউন্ট
 মোবাইল ব্যাংকিং

একাউন্ট ধারীর নাম *

জেলা *

BHOLA

উপজেলা *

MONPURA

পোস্ট কোড *

1234

শিক্ষার্থী / অভিভাবকের মোবাইল *

01887655667

নির্বাচিত হবার জন্য অগ্রাধিকারের
ক্যাটাগরি

অসম্ভল মাল্টিফাঙ্কার সন্তান
 প্রতিবন্ধী
 এতিম
 দুঃস্থ পরিবারের সন্তান
 নদী ভাঙন কবলিত পরিবারের সন্তান

সংরক্ষণ করুন এবং চালিয়ে যান

▼ ড্যাশবোর্ড

▼ সাহায্য ডেস্ক

আবেদনের জন্য নিচের ফর্মটি পূরণ করুন

এইচ.এস.সি
ডিগ্রি
ব্যক্তিগত
অভিভাবক
ছবি
পূর্বরূপ

অভিভাবকের তথ্য

অভিভাবকের নাম *

অভিভাবকের সাথে সম্পর্ক *
 বাবা মা ভাই স্বামী স্ত্রী অন্যান্য

অভিভাবকের জাতীয় পরিচয় পত্রের নম্বর *

অভিভাবকের পেশা *

ঠিকানা/ গ্রাম *

পরিবারের সদস্য সংখ্যা * উপার্জনরত সদস্য সংখ্যা *

পরিবারের মোট ভূমির পরিমাণ শতকে

জমির এলাকা *

কুষ্টি জমি * শতক অকুষ্টি জমি * শতক

মোট ভূমি *
 শতক

বার্ষিক আয় * কথায় বার্ষিক আয় *
Two Hundred Taka Only

সংরক্ষণ করুন এবং চালিয়ে যান

আবেদনের জন্য নিচের ফর্মটি পূরণ করুন


এইচ.এস.সি
ডিগ্রি
ব্যক্তিগত
অভিভাবক
ছবি
পূর্বরূপ

আপনার ছবি আপলোড করুন

আপনার ছবি নির্বাচন করুন
 No file chosen

আপনার ডিজিটাল ছবিকে অবশ্যইঃ

- ফাইল সাইজ অবশ্যই ১০০ কিলোবাইট বা তার কম হতে হবে
- ৩০০ x ৩০০ পিক্সেলের মাত্রা হতে হবে



NO IMAGE AVAILABLE


সংরক্ষণ করুন এবং চালিয়ে যান

Figure 10: শিক্ষার্থী আবেদন ফর্ম সংরক্ষণ করুন এবং চালিয়ে যান


ব্যবহার নির্দেশিকা



শিক্ষার্থীরা উপবৃত্তি ফর্মটি পূরণ করুন এবং “সংরক্ষণ করুন চালিয়ে যান” বাটনে ক্লিক করুন এবং ট্যাব অনুসারে নির্দেশ অনুসরণ করুন।



English Bangla

 NASIMA AKTER

ড্যাশবোর্ড

সাহায্য ডেস্ক

আবেদনের জন্য নিচের ফর্মটি পূরণ করুন

এইচ.এস.সি ডিগ্রি ব্যক্তিগত অভিভাবক ছবি পূরণ

ব্যক্তিগত তথ্য

পূর্ণ নাম *

শিক্ষার্থীর জাতীয় পরিচয় পত্রের নম্বর

 ✓

শিক্ষার্থীর জন্মনিবন্ধনের নম্বর *

 ✓

একাউন্ট হারীর নাম *

শিক্ষার্থীর ব্যাংক একাউন্ট নম্বর *

 ✓

ব্যাংকের নাম *

 ✓

ব্যাংকের জেলা

ব্যাংকের শাখার নাম *

 ✓

বৈষয়িক অবস্থা *

 ✓

পিতার নাম * মাতার নাম *

MD. ABUL BASAR SAFIA BEGUM

জন্ম তারিখ * লিঙ্গ *

20/05/1995 ✓ মহিলা

ঠিকানা/ গ্রাম *

জেলা *

 ✓

উপজেলা *

 ✓

পোস্ট অফিস *

 ✓

শিক্ষার্থী / অভিভাবকের মোবাইল *

 ✓

নির্বাচিত হবার জন্য অগ্রাধিকারের ক্যাটাগরি *

- অসম্ভল মুক্তিযোদ্ধার সন্তান
- প্রতিবন্ধী
- এতিম
- দুঃস্থ পরিবারের সন্তান
- নদী ভাঙন কবলিত পরিবারের সন্তান

সংরক্ষণ করুন এবং চালিয়ে যান

PMEAT © PMEAT.
Powered by PMEAT

Figure 11: শিক্ষার্থী আবেদন ফর্ম

চিত্র ট্যাব পর্যন্ত শেষ হওয়ার পরে, পূর্বরূপ ট্যাবটি পূর্ণ ফর্মের সাথে উপস্থিত হবে যেখানে ব্যবহারকারীদের অ্যাপ্লিকেশন ক্লিক করতে হবে। তারপরে এই ট্যাবটি অনুরোধকৃত নিবন্ধকরণ নিশ্চিত করার জন্য পপ আপ হবে, নিশ্চিত করতে হ্যাঁ বা না ক্লিক করতে হবে।

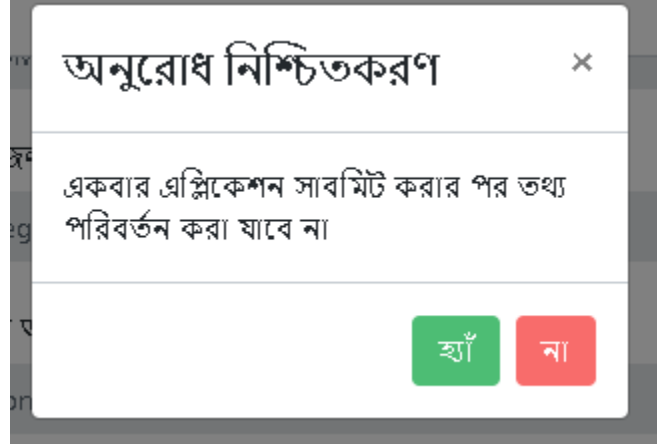


Figure 12: চূড়ান্ত জমা

যখন শিক্ষার্থী হ্যাঁ বাছাই করবেন, পৃষ্ঠাটি ড্যাশবোর্ডে পুনঃনির্দেশিত হবে যেখানে ব্যবহারকারী অ্যাপ্লিকেশন উপস্থিতি দেখতে পাবেন।

☰ উপবৃত্তি প্রোগ্রাম

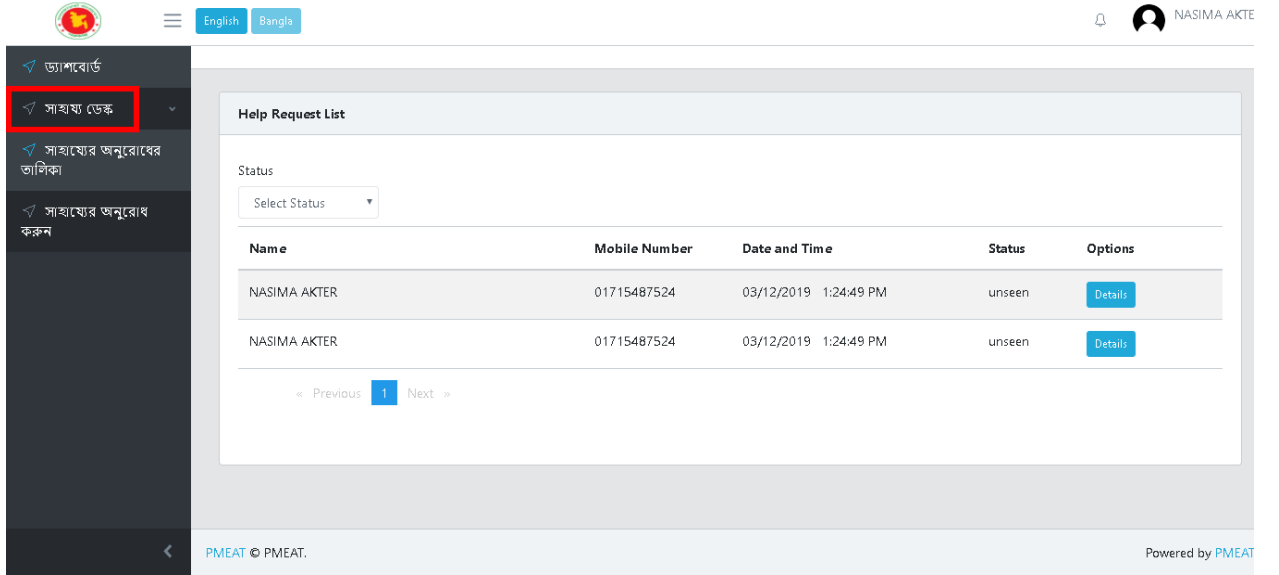
বিজ্ঞপ্তির নাম	কার্যক্রম	অবস্থা	সময়সীমা
PMEAT Scholarship Circular 2015-2016, 2016-2017, 2017-2018	আবেদিত	Pending	10/12/2019

📄 বিজ্ঞপ্তির নথি ডাউনলোড করুন

Figure 13: আবেদনপত্রের অবস্থা

4.2.2.সাহায্য ডেস্ক

যে কোনও সহায়তার জন্য শিক্ষার্থীএখানে ক্লিক করতে পারেনএবং প্রয়োজন অনুযায়ী অপশন বাছাই করুন।



The screenshot shows a web application interface for managing help requests. On the left is a dark sidebar with navigation options: 'ড্যাশবোর্ড', 'সাহায্য ডেস্ক' (highlighted with a red box), 'সাহায্যের অনুরোধের তালিকা', and 'সাহায্যের অনুরোধ করুন'. The top header includes a language selector for 'English' and 'Bangla', a notification bell, and the user profile 'NASIMA AKTE'. The main content area is titled 'Help Request List' and features a 'Status' dropdown menu set to 'Select Status'. Below this is a table with columns for Name, Mobile Number, Date and Time, Status, and Options. Two entries for 'NASIMA AKTER' are shown, both with a status of 'unseen' and a 'Details' button. A pagination control at the bottom shows '1' of 1 items. The footer contains 'PMEAT © PMEAT.' and 'Powered by PMEAT'.

Name	Mobile Number	Date and Time	Status	Options
NASIMA AKTER	01715487524	03/12/2019 1:24:49 PM	unseen	Details
NASIMA AKTER	01715487524	03/12/2019 1:24:49 PM	unseen	Details

Figure 14: সাহায্যের অনুরোধ

সহায়তা অনুরোধের তালিকা দেখতে ব্যবহারকারীকে এক্সটেনশনে ক্লিক করতে হবে এবং সাহায্যের জন্য নতুন অনুরোধ তৈরি করতে সহায়তা অনুরোধ তৈরি করুন এ ক্লিক করুন।

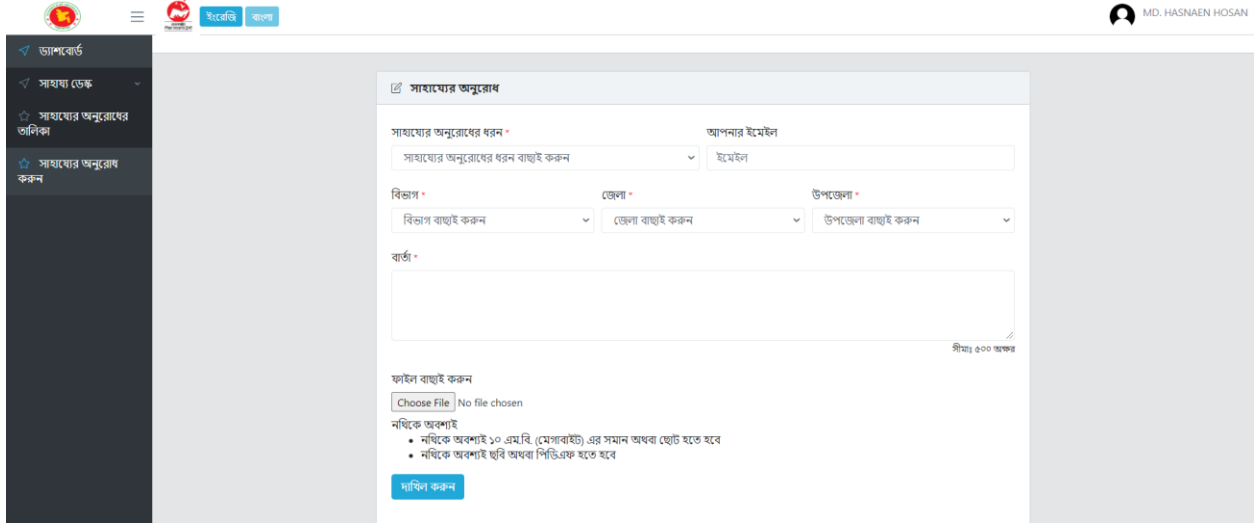


Figure 15:সহায়তার অনুরোধ তৈরি

প্রয়োজনীয় ক্ষেত্রগুলি পূরণ করুন এবং সমর্থনকারী পিডিএফ বা জেপিজি ফাইল সংযুক্ত করুন এবং জমা দিন। ব্যবহারকারীর সাহায্যের অনুরোধ তালিকায় পুনর্নির্দেশ করা হবে সে / সে বিশদটি দেখতে পারে।

4.3. সেটিংস

সেটিংস পরিবর্তন করার জন্য এখানে ক্লিক করুন এবং প্রয়োজনীয় অপশন বাছাই করুন।

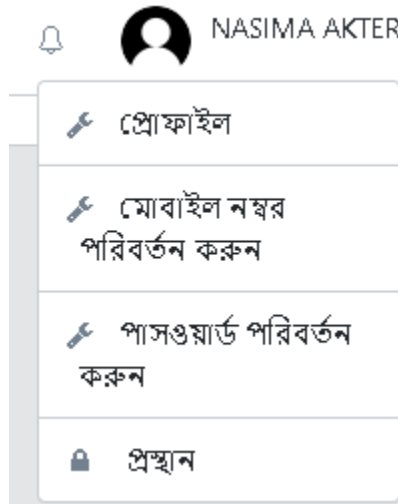
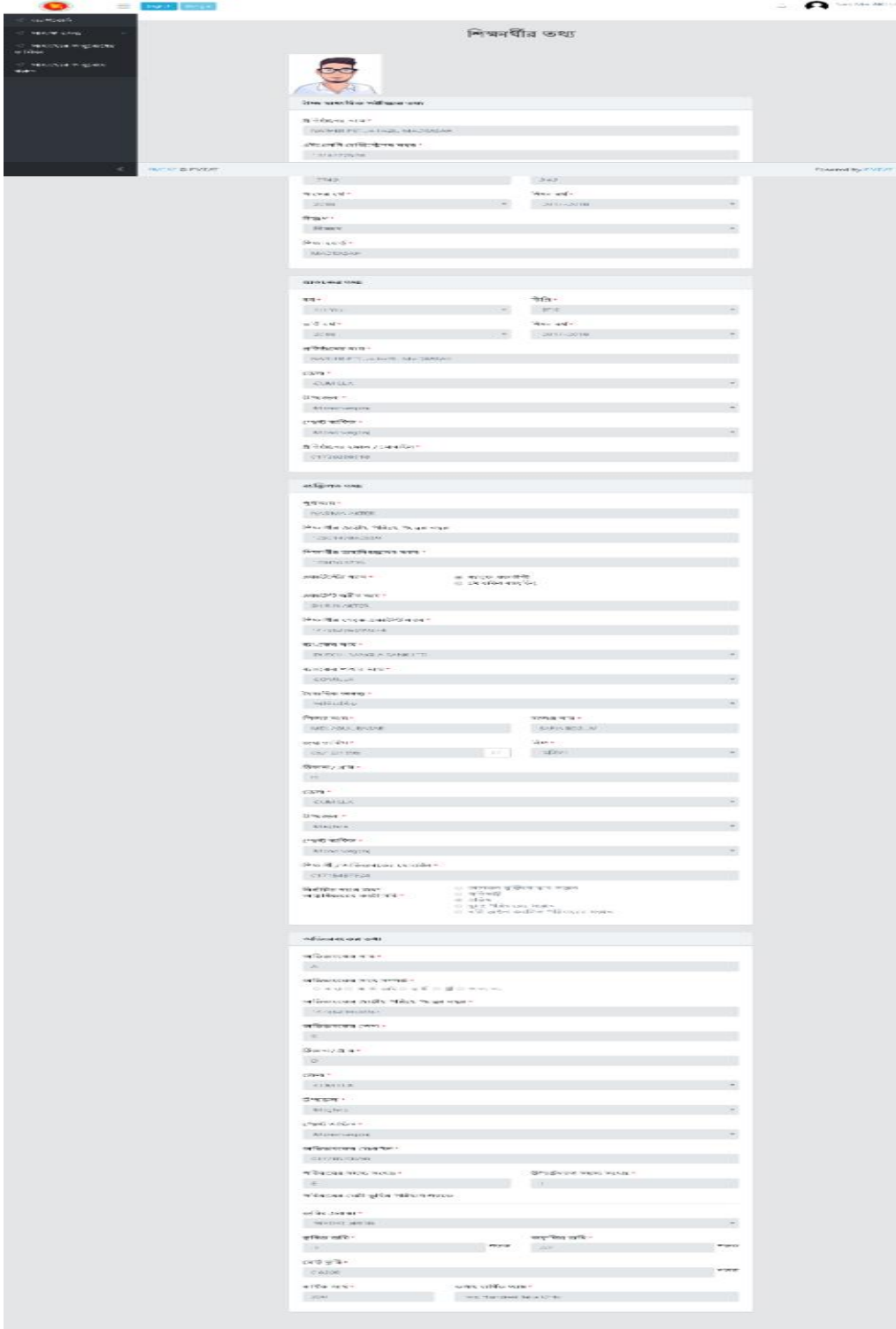


Figure 16: সেটিংস

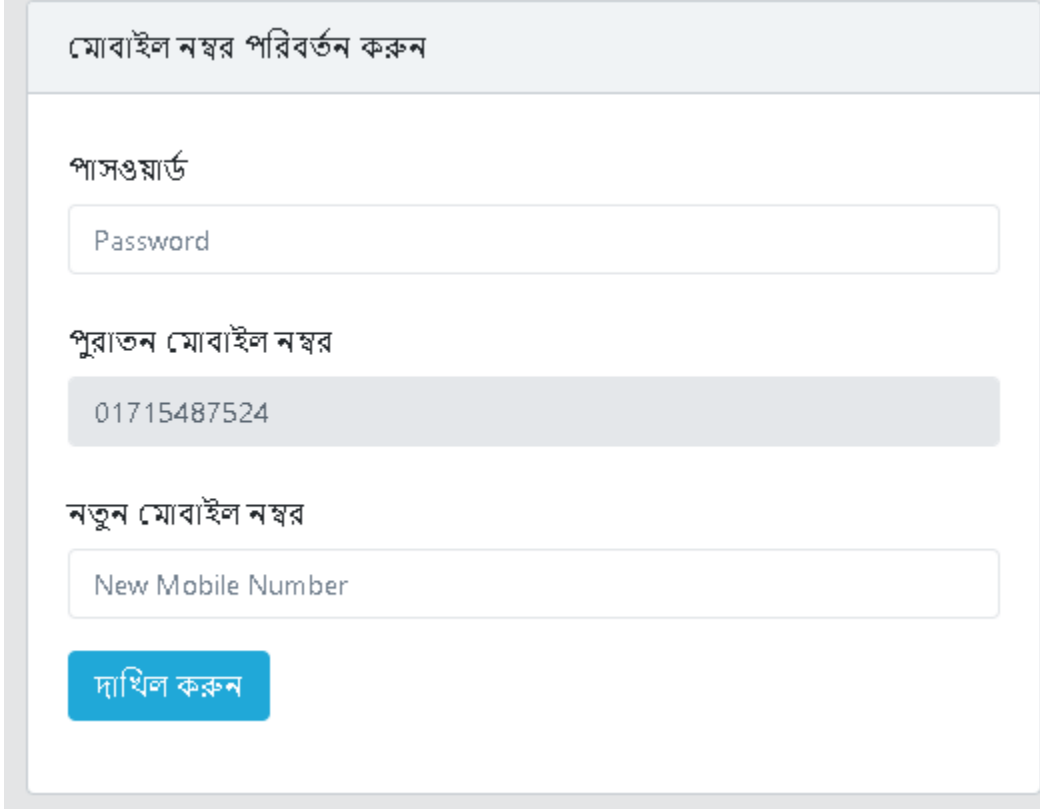
4.3.1. প্রোফাইল

শিক্ষার্থীরা এখান থেকে তাদের প্রোফাইল এবং তাদের সকল তথ্য দেখতে পারে।



4.3.2. মোবাইল নম্বর পরিবর্তন করুন

বর্তমান মোবাইল নম্বর পরিবর্তনের জন্য, এখানে ক্লিক করুন, এই ক্লিকটি নিম্নলিখিত পৃষ্ঠায় নিয়ে যাবে।



মোবাইল নম্বর পরিবর্তন করুন

পাসওয়ার্ড

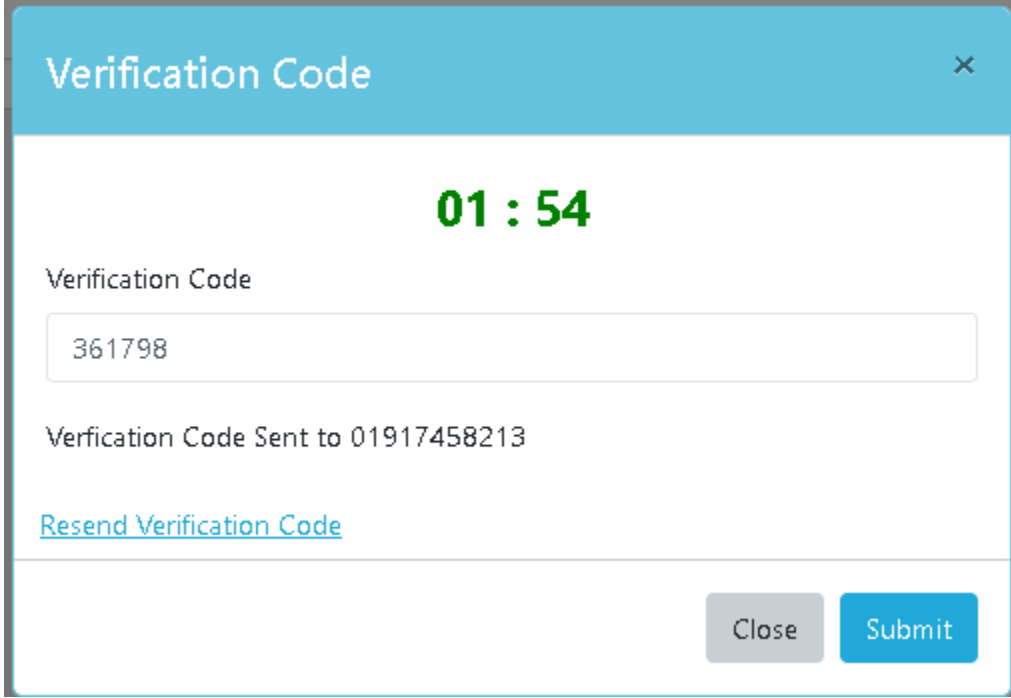
পুরাতন মোবাইল নম্বর

নতুন মোবাইল নম্বর

দাখিল করুন

Figure 17: মোবাইল নম্বর পরিবর্তন

ব্যবহারকারীকে লগ ইন পাসওয়ার্ড এবং নতুন মোবাইল নম্বর সরবরাহ করতে হবে তারপরে জমা দিন, নতুন মোবাইল নম্বরটিতে একটি যাচাইকরণ কোড পাঠানো হবে।



Verification Code

01 : 54

Verification Code

361798

Verification Code Sent to 01917458213

[Resend Verification Code](#)

Close Submit

Figure 18: যাচাইকরণ কোড

ব্যবহারকারীকে 2 মিনিটের মধ্যে কোডটি প্রবেশ করতে হবে। যদি কোনও কোড না পাওয়া যায় তবে পুনরায় যাচাইকরণ কোডটিতে ক্লিক করুন। কোড প্রবেশের পরে সাবমিট ক্লিক করুন এবং মোবাইল নম্বর সফলভাবে পরিবর্তনের পরে ব্যবহারকারীর ড্যাশবোর্ডে পুনঃনির্দেশ করা হবে।

4.3.3.পাসওয়ার্ড পরিবর্তন করুন

পাসওয়ার্ড এখান থেকে পরিবর্তন করা যেতে পারে। পুরানো পাসওয়ার্ড, নতুন পাসওয়ার্ড, নতুন পাসওয়ার্ড নিশ্চিত করে “দাখিল করুন” এবং ক্লিক করে পাসওয়ার্ড পরিবর্তন করুন।

পাসওয়ার্ড পরিবর্তন করুন

বর্তমান পাসওয়ার্ড

নতুন পাসওয়ার্ড

নতুন পাসওয়ার্ড নিশ্চিত করুন

দাখিল করুন

Figure 19: পাসওয়ার্ড পরিবর্তন

পাসওয়ার্ড পরিবর্তন হয়ে গেলে ব্যবহারকারীকে সাইন ইন পৃষ্ঠাতে পুনঃনির্দেশ করা হবে।

4.3.4.সাইনআউট

অ্যাকাউন্ট থেকে সাইন আউট করার জন্য সাইন আউট ক্লিক করুন।